

令和7年  **夜間通行止め** 荒天顺延

E1A 新名神

**高槻IC** 下り線 → **茨木千提寺IC**

3/4 火 夜間 夜21時～翌3時

3/5 水 1夜間 夜21時～翌3時

4/15 火 夜間 夜21時～翌3時

4/16 水 1夜間 夜21時～翌3時

予備日 (1夜間) 3/5(水)より～3/8(土)あさ

予備日 (1夜間) 4/16(水)より～4/19(土)あさ

E1A 新名神

**神戸JCT本線** (上下線)

3/10 月 5夜間 毎夜21時～翌6時

3/15 土 5夜間 毎夜21時～翌6時

予備日 (3夜間) 3/17(月)より～3/20(木)あさ

E2A 中国道

**中国豊中IC** 下り線 → **宝塚IC**

3/24 月 5夜間 毎夜21時～翌6時

3/29 土 5夜間 毎夜21時～翌6時

予備日 (3夜間) 3/31(月)より～4/3(木)あさ

**宝塚IC** 下り線 → **西宮北IC**

3/24 月 10夜間 毎夜21時～翌6時

4/5 土 10夜間 毎夜21時～翌6時

予備日 (5夜間) 4/7(月)より～4/12(土)あさ

7 阪神高速7号北神戸線 西宮山口JCT 西宮山口東IC ※西宮山口東の入り口は利用可能。

令和7年3月

月	火	水	木	金	土	日
					1	2
3	4	5	6	7	8	9
10	11	12	13	14	15	16
17	18	19	20	21	22	23
24	25	26	27	28	29	30
31						

令和7年4月

月	火	水	木	金	土	日
1	2	3	4	5	6	
7	8	9	10	11	12	13
14	15	16	17	18	19	20
21	22	23	24	25	26	27
28	29	30				

**夜間通行止め実施日カレンダー**

- 夜間通行止め実施日
- 予備日
- 新名神 高槻IC～茨木千提寺IC(下り線)
- 新名神 神戸JCT本線(上下線)
- 中国道 中国豊中IC～宝塚IC(下り線)
- 中国道 宝塚IC～西宮北IC(下り線)

みち、ひと...未来へ。

詳しくは、NEXCO西日本 公式WEBサイト、中国道リニューアル工事WEBサイトで検索

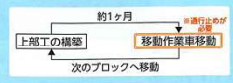


E1A 新名神高速道路 高槻IC～茨木千提寺ICの工事概要

E1A 新名神高速道路の建設に伴い安全に作業を実施するため、高槻IC～茨木千提寺IC間(下り線:神戸方面)を通行止めして、橋梁上部工事をを行います。ご不便とご迷惑をおかけいたしますが、何卒ご理解とご協力をお願いします。

橋梁上部工の架設工法

この橋梁の架設工法は、上部工を複数ブロックに分け、移動作業車内でブロック毎に上部工を構築するもので、移動作業車の移動と次のブロックの構築を繰り返す工法です。1ブロックの延長は6～8mで、構築に必要な期間は約1ヶ月です。



本工事では、大型の移動作業車を採用し、1ブロックの長さを長くしています。長くすることで移動作業車の移動回数を減らし、通行止め回数の削減を実現しています。

E1A 新名神高速道路 神戸JCTの工事概要

お客さまに高速道路を安全で快適にご利用いただけるよう、E1A 新名神高速道路で耐震補強のための吊足場撤去を実施いたします。このため神戸JCT本線(上下線)、吉川JCT方面から三木JCT方面のランプ、吹田JCT方面から高槻JCT方面のランプが通行できませんのでご注意ください。ご不便とご迷惑をおかけいたしますが、何卒ご理解とご協力をお願いします。



E2A 中国自動車道 中国豊中IC～西宮北ICの工事概要

E2A 中国自動車道 中国豊中IC～西宮北IC(下り線)と7 阪神高速7号北神戸線 西宮山口JCT～西宮山口東IC(上り線)で夜間通行止めにより、土木構造物の更新その他、お客さまに高速道路を安全で快適にご利用いただけるよう、維持修繕(舗装修繕、事故復旧、植栽作業、清掃、他)、点検(照明、施設設備等)などの工事を実施いたします。



WEBサイト

お出かけ前にアクセス! **中国道リニューアル** 

[https://kansai-renewal.com/2021\\_chugoku/](https://kansai-renewal.com/2021_chugoku/)  
※スマートフォンからでもご利用いただけます。

高速道路の料金・ルート検索などの情報はコチラ!

[NEXCO西日本 公式WEBサイト](https://www.w-nexco.co.jp/) 

<https://www.w-nexco.co.jp/> 

NEXCO西日本お客さまセンター 24時間年中無休(通話料無料)

 0120-924863 ※IP電話等一部の電話からはフリーダイヤルがご利用できない場合があります。

(クルマまでおかけ24時間ハローさん) その場合は、06-6876-9031 (通話料あり)

電話番号をよくお確かめのうえ、お掛けください。

交通情報

気になる交通情報をいつでも手軽にチェック!

道路交通情報はコチラ!

ハイウェイ交通情報サイト 

<https://ihighway.jp/>

日本道路交通情報センター 

<https://www.jartic.or.jp/>

TEL. 050-3369-6666 

携帯短番ダイヤル #8011

※全国どこからでも、最寄りの情報センターに接続します。

道路緊急ダイヤル 高速道路などをご利用中に「故障車」や「落下物」、「道路の損傷」などを見つけたら、「#9910」道路緊急ダイヤル(通話料無料)にお電話ください。

# 夜間通行止め

# 神戸JCT本線 3/10<sup>よる</sup>~3/15<sup>あさ</sup>

(上下線)

5夜間 毎夜21時~翌6時 予備日(3夜間) 3/17(月)よる~3/20(木)あさ

神戸三田IC 県道95号線転回 詳細図



凡例  
  高速道路  
  推奨ルート

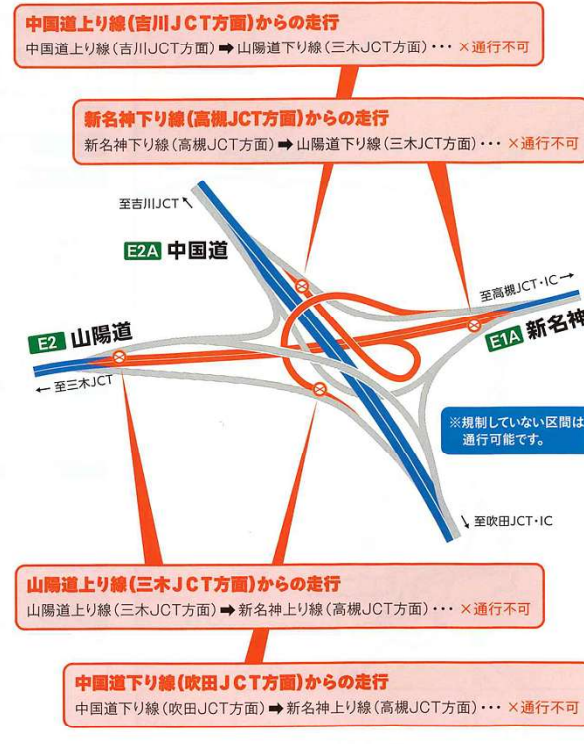


**神戸JCT ← 高槻JCT 推奨ルート**

夜間通行止め



## 神戸JCT



**中国道上り線(吉川JCT方面)からの走行**  
 中国道上り線(吉川JCT方面) → 山陽道下り線(三木JCT方面) ... × 通行不可

**新名神下り線(高槻JCT方面)からの走行**  
 新名神下り線(高槻JCT方面) → 山陽道下り線(三木JCT方面) ... × 通行不可

**山陽道上り線(三木JCT方面)からの走行**  
 山陽道上り線(三木JCT方面) → 新名神上り線(高槻JCT方面) ... × 通行不可

**中国道下り線(吹田JCT方面)からの走行**  
 中国道下り線(吹田JCT方面) → 新名神上り線(高槻JCT方面) ... × 通行不可

※神戸三田ICまたは西宮北ICで高速道路から流出・再流入(転回)される場合の通行料金について  
 神戸三田ICまたは西宮北ICを流出後、流出したICから再度高速道路に流入し、同一方向にご走行された場合、  
 目的地まで高速道路を降りずに利用した場合よりも料金が高くなるように、所定の方法により料金を調整します。

E2 山陽道 神戸北IC(上下線) ↔ E1 名神 大山崎JCT	
E2 山陽道 神戸北IC → 神戸JCT → E2A 中国道 → 高槻JCT → E1 名神 大山崎JCT	
高速道路の場合	う回路の場合
神戸北IC 距離 約54.1km	約53.0km
所要時間 約36分	約39分 <small>時間差 約3分</small>

E2 山陽道 神戸北IC(上り線) → E1A 新名神 川西IC(上り線)	
E2 山陽道 神戸北IC → 神戸JCT → E2A 中国道 神戸三田IC → 県道95号線(転回) → E1A 新名神 川西IC	
E2 中国道 神戸三田IC → 神戸JCT → E1A 新名神 川西IC	
高速道路の場合	う回路の場合
神戸北IC 距離 約19.5km	約31.9km
所要時間 約13分	約25分 <small>時間差 約12分</small>

E1A 新名神 川西IC(下り線) → E2 山陽道 神戸北IC(下り線)	
E1A 新名神 川西IC → 神戸JCT → E2A 中国道 西宮北IC → 転回 → E2 山陽道 神戸北IC	
E2A 中国道 西宮北IC → 神戸JCT → E2 山陽道 神戸北IC	
高速道路の場合	う回路の場合
川西IC 距離 約19.5km	約23.1km
所要時間 約13分	約17分 <small>時間差 約4分</small>

E2A 中国道 神戸三田IC(上り線) → E2 山陽道 神戸北IC(下り線)	
E2A 中国道 神戸三田IC → 神戸JCT → E2A 中国道 西宮北IC → 転回 → E2 山陽道 神戸北IC	
E2A 中国道 西宮北IC → 神戸JCT → E2 山陽道 神戸北IC	
高速道路の場合	う回路の場合
神戸三田IC 距離 約7.7km	約11.3km
所要時間 約6分	約10分 <small>時間差 約4分</small>

E2A 中国道 中国池田IC(下り線) → E1A 新名神 川西IC(上り線)	
E2A 中国道 中国池田IC → 神戸JCT → E2A 中国道 神戸三田IC → 県道95号(転回) → E1A 新名神 川西IC	
E2A 中国道 神戸三田IC → 神戸JCT → E1A 新名神 川西IC	
高速道路の場合	う回路の場合
中国池田IC 距離 約39.1km	約51.9km
所要時間 約27分	約40分 <small>時間差 約13分</small>

※神戸三田IC転回図を参照

※神戸三田IC転回図を参照

# E1A 新名神高速道路

## 夜間通行止め

(下り線: 神戸方面)

# 高槻IC下り線 → 茨木千提寺IC

3/4 火 ~ 3/5 水 1夜間 夜21時~翌3時  
予休日(1夜間) 3/5(水)より~3/8(土)あさ

4/15 火 ~ 4/16 水 1夜間 夜21時~翌3時  
予休日(1夜間) 4/16(水)より~4/19(土)あさ

荒天順延



### 乗り継ぎ指定インターチェンジ

道路名	通行止め 区間	乗り継ぎ IC		備考
		流出指定IC※ (乗継証明書発行IC)	再流入IC	
E1A 新名神	高槻IC ↓ 茨木千提寺IC (下り線)	E1A 新名神 高槻IC	E1A 新名神 茨木千提寺IC、 箕面とどろみIC、川西IC	12時間以内に 再流入ICから 乗り継いでください。
		E1 名神 大山崎IC、茨木IC	E1 名神 茨木IC	

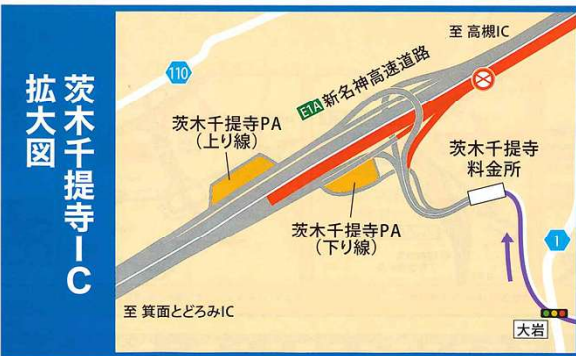
※1 夜間通行止め開始時に通行止め区間を走行中の車両は、途中のICで流出していただく場合があります。その場合、当該ICを流出指定ICとして扱います。(乗継証明書を発行します。)  
 ※2 流出指定ICで流出後、通行止めが解除された場合は、通行止め区間のIC(流出指定ICを含む)で流入されても乗金の調整を行います。  
 ※3 川西IC(令和7年3月4日(火)0時~)、箕面とどろみIC(令和7年3月11日(火)0時~)及び茨木千提寺ICはETC専用です。ETC以外でご利用のお客さまは、夜間通行止めに伴い、当該ICで高速道路から流出又は高速道路へ流入される場合は、サポートレーンをご利用ください。

高槻IC → 神戸JCT [広域う回路]  
 新名神 高槻IC → 名神 吹田JCT → 中国道 神戸JCT

高槻IC ↓ 神戸JCT	距離	新名神利用 の場合	中国道経由 の場合
		所要時間	約26分

高槻IC → 茨木千提寺IC [近郊う回路]  
 新名神 高槻IC → 府道79号 → 国道171号 →  
 府道46号 → 府道1号 → 新名神 茨木千提寺IC

高槻IC ↓ 茨木千提寺IC	距離	高速道路 の場合	う回路の場合
		所要時間	約8分



E2A 中国自動車道

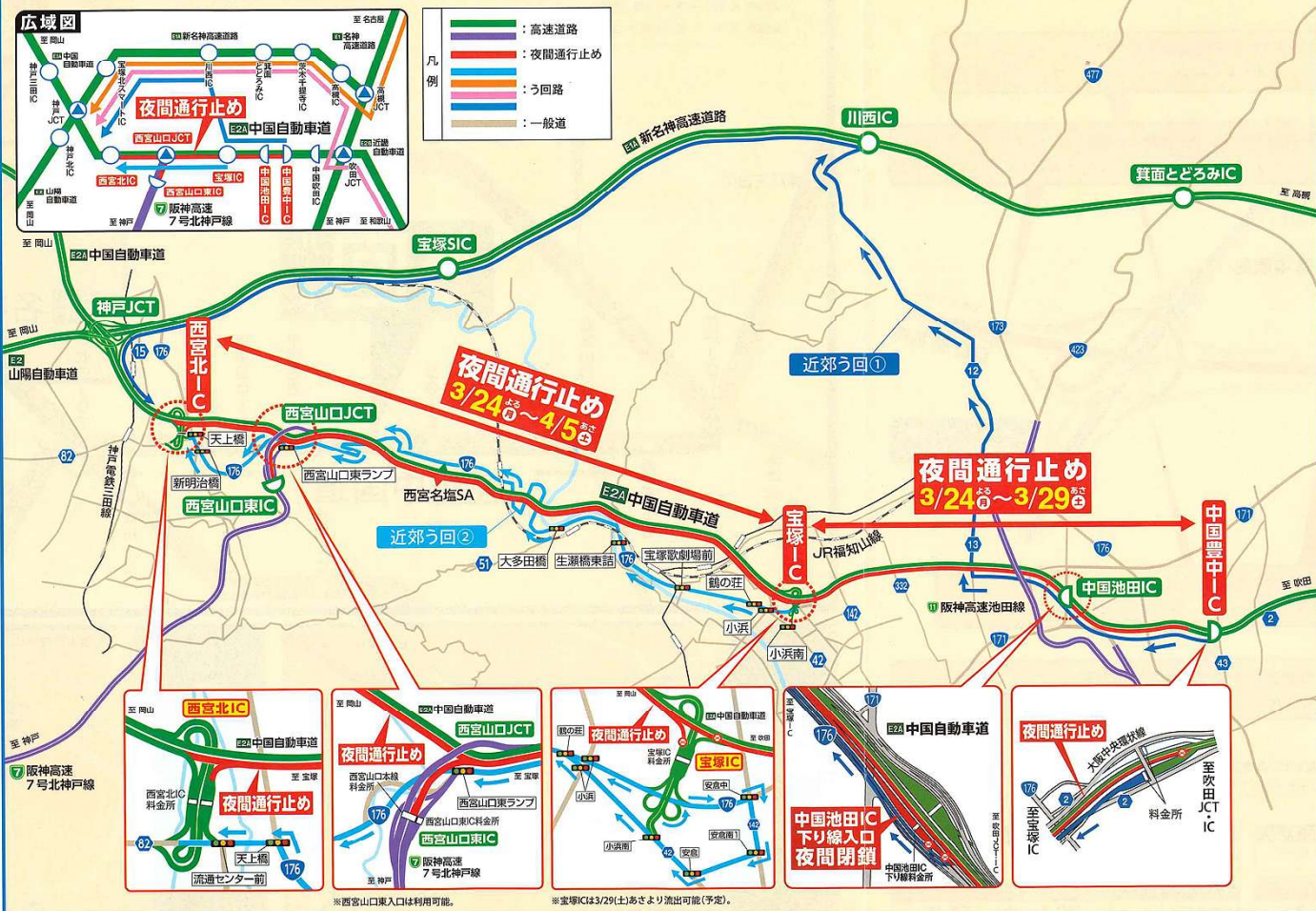
豊中⇄下り線⇄宝塚 3/24(月)~3/29(土) あさ5夜間 毎夜21時~翌6時  
 宝塚⇄下り線⇄西宮北 3/24(月)~4/5(土) あさ10夜間 毎夜21時~翌6時

予備日(土曜前) 3/31(月)より~4/3(木)あさ  
 予備日(土曜前) 4/7(月)より~4/12(土)あさ

# 夜間通行止め

7 阪神高速7号北神戸線 西宮山口JCT(上り線) 西宮山口東IC ※西宮山口東の入り口は利用可能。

通行止め区間の周辺道路では特に渋滞が予想されます。E1A 新名神などへのう回にご協力ください。



ポイントをためておトクに買い物!!

## みちトク迂回クーポン

MICHTOKU UKAI COUPON

新名神への「う回」にご協力いただいたお客様に、1回(片道)のう回走行で「300分」のポイントをプレゼント! 交通規制期間中はう回走行していただく度に毎回ポイントが貯まります。(回数上限なし) アプリのダウンロードが必要です。詳しくはHPをご覧ください。

ポイント蓄積期間 実施中~令和7年4月12日まで  
 ポイント利用期間 実施中~令和7年5月31日まで

広域う回	中国道利用	新名神利用
高槻JCT 神戸JCT	距離 約42.0km 所要時間 約30分	約43.1km 約27分 (時間差+約3分)
広域う回	中国道利用	新名神利用
吹田JCT 神戸JCT	距離 約31.6km 所要時間 約22分	約43.1km 約27分 (時間差+約5分)
近郊う回①	中国道利用	う回路
中国豊中IC 西宮北IC	距離 約21.7km 所要時間 約16分	約34.3km 約43分 (時間差+約26分)
近郊う回②	中国道利用	う回路
宝塚IC 西宮北IC	距離 約13.2km 所要時間 約10分	約15km 約25分 (時間差+約15分)

### 乗り継ぎ指定インターチェンジ

道路名	通行止め区間	乗り継ぎIC		備考
		流出指定IC (係員証明書発行IC)	再流入IC	
E2A 中国道	中国豊中IC ↓ 西宮北IC (下り線)	E2A 中国道 中国豊中IC 西宮北IC 吹田IC、茨木IC	E2A 中国道 西宮北IC、神戸三田IC、青川IC E2A 舞鶴若狭道 三田IC E2A 山陽道 神戸北IC、三木東IC E2A 新名神 宝塚北SIC、川西IC、 箕面とどろみIC、 茨木寺野IC	12時間以内に再流入ICが9割利用してください。
	宝塚IC ↓ 西宮北IC (下り線)	E2A 中国道 中国豊中IC、 宝塚IC	E2A 中国道 西宮北IC、神戸三田IC、青川IC E2A 舞鶴若狭道 三田IC E2A 山陽道 神戸北IC、三木東IC E2A 新名神 宝塚北SIC、川西IC、 箕面とどろみIC	12時間以内に再流入ICが9割利用してください。

※西宮山口東入り口は利用可能。  
 ※宝塚ICは3/29(土)あさより流出可能(予定)。